

학교 알림 수신을 위한

리로스쿨앱 설치 및 가입 안내

- 학교의 주요 공지 사항에 대한 알림을 받으실 수 있습니다.
- 학생이 먼저 부모님 연락처를 등록한 다음 가입하셔야 합니다.

- 학부모 핸드폰으로 리로스쿨 앱 다운로드
- 회원 가입은 앱에서만 가능
(PC에서는 가입 불가. 앱에서 가입 후 PC로 사용 시 **크롬**에서 최적화)

3:39 HD LTE 73%


☰ 장훈고 🔔

🏠 학교 변경하기 >

리로스쿨은
언제나 당신을 응원합니다!

✓ 학생·교사 ✓ 학부모

통합 이메일 아이디

비밀번호 

로그인

아이디 찾기 | 비밀번호 찾기

학부모 회원가입하기 >

🏠 ← → ↺ 🖼️ ☰

||| ○ <

- 필수 약관 동의
- 휴대폰 번호 인증


3:39

HD LTE 73%

≡

학부모 회원가입

🔔



학교에 **학부모 번호가 등록**되어야
회원가입이 가능합니다.

약관동의

☐ [전체동의] 리로스쿨 모든 운영 원칙에 동의

☒ 서비스 이용 약관 (필수) >

☒ 개인정보 이용 약관 (필수) >

☐ 마케팅 정보 수신 동의

휴대폰 번호

휴대폰 번호(- 없이 숫자만 입력)

인증번호 요청

🏠 ← → ↺ 🖼️ ≡

||| ◻ <

- 회원 가입 시 입력한 **이메일 주소**를
로그인 시 아이디로 사용
- 자녀 이름 입력 후 가입 완료

3:39 HD LTE 73%


☰ 학부모 회원가입 - 계정 등록 🔔


아이디

이메일 입력

@ | 이메일 선택 ▼

비밀번호
영문, 숫자, 특수문자 조합, 6자리이상
사용가능한 특수문자 ^ @ ~ ` ! # \$ % & * () + =

비밀번호 

비밀번호 확인 

자녀정보 입력하러 가기

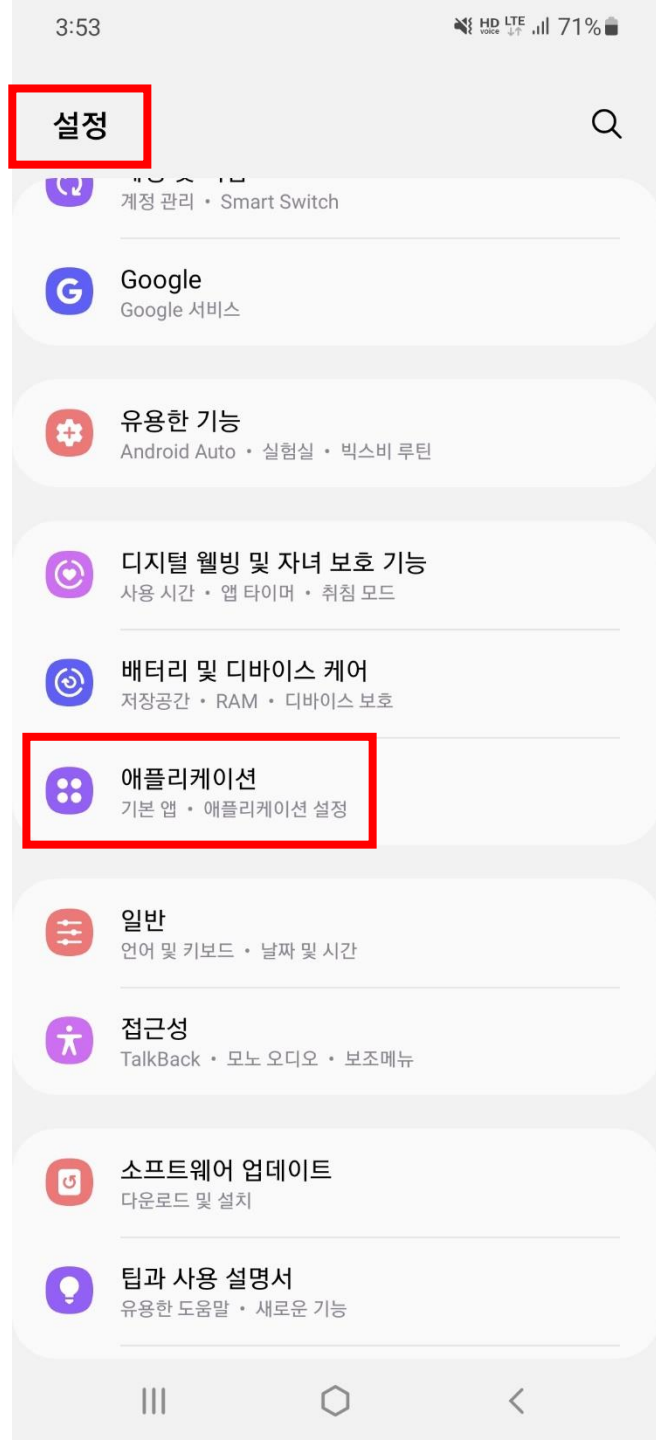
🏠 ← → ↺ 🖼️ ☰

||| ◻ <

핸드폰 알림 활성화 필요

- 핸드폰에서 "설정" 클릭
- "애플리케이션" 들어가기

* 핸드폰마다 설정 상태창은 조금씩
다름에 유의하시기 바랍니다.



- **알림 표시 활성화**해야 안내문 확인 가능(활성화하지 않으면 앱에 들어간 상태에서만 안내문이 온 것을 확인할 수 있음)
- 앱 아이콘 배지 활성화 시 알림 숫자가 아이콘에 나타남

